

釣って食べるぞ！ (トラウト編)



今回の釣行はトラウトフッシング(マス釣り)です。群馬県の管理釣り場へ行ってきました。雪の中でのともかく寒い釣りでした。

いろんな種類の魚たちに出会えるのも管理釣り場ならではです。ここでは6種類以上の魚が放流されているそうで、中にはメータークラスのイトウもいるそうです。釣れなくてもいいから見てみたい。

トラウト釣りは基本「ただ巻き」

今回は経験豊富なN先輩と同僚のN氏と3人での釣行です。朝4時前に都内を出発し夜明けに現地到着。寒い！雪で真っ白！！でも早速釣りの開始です。

管理釣り場での釣りの基本はノーアクションの「ただ巻き」でOKです。ただ、今回のように魚の活性が低く、ボトム(底)付近に魚が集まっている場合は「デジ巻き」なる釣り方が効果があるそうです。「デジ巻き」について詳しく知りたい方はネットで調べてみて下さいね。



開始から3時間、ようやくヒット！待望の1尾目はサクラマスが釣れました。その後も渋い時間が続きましたが何とか4匹をゲット！中には良型のブラウントラウトも釣れました。ポウズじゃなくてほっとしました。

料理しよう！

さて、釣ったからにはありがたく食すのが私の流儀です。今回は定番の塩焼きのほか、ムニエル、ちゃんちゃん焼風ホイル焼きを作ってみました。普段は川魚を食べる事があまりありませんがどれも大変おいしく頂きました。

管理釣り場は気軽に安全に楽しめるので、春になったらお子さんと一緒に一度訪れてみてはいかがでしょうか。



当社の一押し庭木

オオデマリ

～枝に連なるまん丸の花～

今回おすすめする庭木は「オオデマリ」です。5月初旬ごろ手毬状の花が枝に連なって咲くのが特徴です。花は直径10cm以上にもなり、はじめ緑色ですが、やがて白くなります。寒い地域では紅葉もきれいです。やや害虫が多いのでこまめな薬剤散布が望まれます。

(苗木価格)H1.5m程度・単幹:10,000円/本(税・植付費別)

造園アドバイザーによる「初めての 外構工事セミナー」

庭をこれから造る方、リフォームする方を対象に、庭づくりのポイント・注意点をお話する無料セミナーを開催します。当日はエクステリアプランナーが個別相談にも応じます。

日時: 3月29日(土)
14:00～15:30
会場: さいたま市プラザノース 第6セミナールーム
先着20名様
費用無料、要事前申込

お申込はお電話で

前号の当選者は次の方です。おめでとうございます。
＜クリスマスローズ苗＞
東京都練馬区 Fさん 他2名



ポトスの鉢植えをプレゼント！

リビングやダイニングの観葉植物として人気のポトス鉢植え(10cmプラポット)を3名様に

【応募方法】お名前、ご住所、応募プレゼント名を明記の上、ハガキ、FAX、メールのいずれかでご応募ください。厳正な抽選の上、当選者にはご連絡のうえお届けにまいります。締め切り:平成26年4月20日(当日消印有効) 応募先: 〒331-0802 さいたま市北区本郷町1576番 (株)ブロック・マイスター プレゼント係

ブロック・マイスター 通信 2014年春号

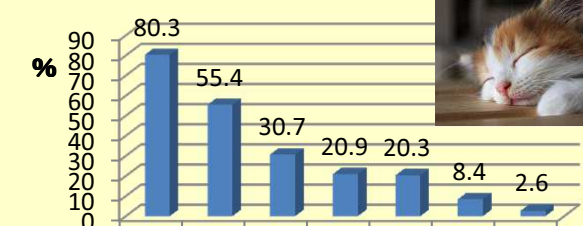
特集記事 「縁側空間」を楽しもう！



かつての縁側は、野球盤をする遊び場であり、キヌサヤのヘタを取る家事の場であり、お月見をする憩いの場といった「ぬくもり」のある空間でした。しかし、洋風建築が主流となって縁側は消え、代わりに出現したのがベランダなどの実用的な「固い」空間です。

見直される縁側空間

しかし近年、余暇活動が外出レジャーから家での生活を楽しむ余暇へと変貌するなかで「縁側空間」が見直されてきています。ここで言う「縁側空間」とは建物の居室と庭との接点の空間で、趣味を楽しむ、お茶を楽しむ半屋内、半実用的な多目的な空間のことです。今回はこの「縁側空間」の魅力をお伝えします。



縁側空間には魅力がいっぱい

右のグラフは、団塊世代に「庭で何をしたいか」を聞いたアンケート結果です。これらのほとんどが縁側空間で行う活動です。つまり縁側空間は利用価値の高い空間なのです。

そして縁側空間の魅力は、何とんでも「半屋内」であることです。四季の変化を感じる“気持ちよさ”が家族団らんを生み、近所とのコミュニケーションを深めます。また、子供のプール、ガーデニングといった「ぬれる」「汚れる」といった屋内ではできない活動の場となります。エアコンや照明を使わない点ではエコな空間でもあります。

どれにするかは目的に合わせて選ぶ

縁側空間には、ぬれ縁タイプ、テラスタイプ、ウッドデッキタイプ、サンルームタイプがあります。どのタイプにするかは、それぞれ利点と欠点があるので、そこで何をしたいか、設置目的を明確してから選びましょう。

ぬれ縁タイプは据え置き形と固定形があります。設置が容易で安価ですが、雨にぬれるのと座ってチョットした事をする程度になります。

ぬれ縁タイプ



ぬれ縁は和風のイメージが強いがデッキ風の縁台なら洋風建築にもマッチする。

テラスタイプ



最近は屋根だけでなくシェード(日除け)を併設する家も増えている。

ウッドデッキタイプ



ウッドデッキはペットにも優しい。腐らない合成木材が人気。

サンルームタイプ



かつての家事の場だったが、現在はくつろぎや趣味の場へと進化している。

▲ 庭でしたいこと

テラスタイプはコンクリートにタイルを貼るのが一般的です。広さと耐久性があり洗えるので汚れる活動には最適です。ただ、室内とは段差があり固い空間となります。

ウッドデッキタイプは何と言っても木の温かみがある点が魅力です。形の自由度が高く手すりも付けられます。部屋との段差も少ないです。ただ、腐りや劣化の問題があり費用も要します。

サンルームタイプは雨、風、虫を遮り居室と一体的に使い、家事に使い易いのが魅力です。ただ夏場の暑さ対策が必要です。

家の外まわり・お庭の手直し専門店



0120-417-269

(ヨイナ) (ブロック)

ホームページ <http://www.block5959co.jp/>
E-mail ext5959@nifty.com

ブロック・マイスター

埼玉支店・東京南支店・東京北支店・足立支店・横浜南支店・横浜北支店

ガーデンルームの魅力を探る

進化する快適性

松山ケンイチさんと広末涼子さんが演じる夫婦が、ガーデンルームができた喜びを溢れさせるテレビCMを見て「アツい」と思った方も多いと思います。かつての「サンルーム」が物干し場の空間だったのに対して「ガーデンルーム」は生活を楽しむ空間へと大きく進化してきました。この進化はフルオープンタイプの出現によるこれまでに無い解放感の実現、腰壁タイプの出現による落ち着ける空間の実現、日差しを遮る天井日除け、プライバシーを守るロールスクリーンなどのオプションアイテムの充実による快適性の向上、そして建物にマッチするデザイン性の向上などに見ることができます。

魅力がいっぱい

ガーデンルームの魅力は部屋としての利便性に日光や風といった屋外の快適性を取り入れた所にあります。冬の陽だまりでのティータイム、夏ビールを飲みながらの夕涼みなどが代表です。また、屋外のマイナス面の軽減という利点もあります。花粉、やぶ蚊、紫外線を気にせず子供を遊ばせられる、雨や花粉の心配をせずに洗濯物を干せるなどです。また、テラスとは違ってフラットな面での出入りでき、床面をタイル仕様にするれば汚れやキズも気にせず水洗いすることもできます。ワンちゃんの遊び場にもぴったりです。



腰壁タイプが人気

ガーデンルームの基本タイプは左図のように大きくは4タイプがあります。屋根だけ覆うオープンタイプ、屋根と前面が覆われ横が空いたサイドスルータイプ、全面を覆ったルームタイプ、これらのタイプの下部を壁とする腰壁タイプです。最近は道路に近接していても落ち着いた空間を得られる「腰壁タイプ」が人気を集めています。



LIXIL東京エクステリアショールーム探訪

ガーデンルームを詳しく知るためLIXIL東京エクステリアショールームへ行ってきました。ここは全国でも数少ないエクステリア専門のショールームで、チーフコーディネーターの白石さんが丁寧に対応してくれました。

吉田: このショールームの特徴について教えてください。
白石: ここでは商品を環境の中で見せる「シーン展示」を取り入れ、商品設置した時のイメージがし易いようにしています。
吉田: どのような方がお見えになりますか?
白石: 年齢層は様々で、業者からの紹介ではなく自分で調べてお見えになる方が多く、また新築よりリフォームの方が多いのが特徴です。



白石さんは1級エクステリアプランナーでもあり、専門知識も豊富です

吉田: LIXILではテレビCMなどガーデンルームに力を入れているようですが、これまでの「サンルーム」との違いは何ですか?
白石: 「サンルーム」がどちらかといえば家事機能を重視していたのに対し「ガーデンルーム」は「自然浴生活」というコンセプトのもと、くつろぎの場や趣味の場といったガーデンライフを楽しむという事に重きを置いています。

吉田: ガーデンルームの具体的な利用例を教えてください。
白石: ペットと遊ぶ場、子供の遊び場、ティータイムとしての利用が多いのですが、お孫さんの大きな遊具の置き場、ご主人の喫煙所、近所のママ友の交流の場として利用している方もいます。ガーデンルームをつけて家族やご近所との会話が増えたという方が多いです。

吉田: 夏は暑く冬は寒いんじゃないの。という人もいますが。
白石: 確かに建物内に比べれば温度的快適性は劣るとは思います。しかし、それ以上に明るい太陽光、心地よい風、花の香りといった室内では得難い「自然」を感じることができます。このプラス面を見ていただければと思います。



広い館内は幾つかのコーナーに分かれ、打ち合わせテーブルで色々相談することもできます

吉田: ガーデンルームの選び方についてアドバイスを。
白石: 悩まれているお客様にお尋ねするのは「ガーデンルームで何をしたいのですか?」ということです。ここがはっきりしないと使われない空間になってしまいます。あれもこれもしたいという方もいますが一番やりたいことを明確にする事でタイプ、大きさの目安が見えてくると思います。



成熟した日本社会では、欲しい「もの」が減っています。車を欲しがらない若者が増え、中高年の方も「いつかはクラウン」とは思わなくなっています。この時代においてガーデンルームは数少ない「憧れ」の商品なのかもしれません。



担当: 吉田



屋外に接していくつものガーデンルームの展示があります

知らなきャン、損。雨水貯留槽助成制度

なんと！半額出してもらえる！

雨水貯留槽(雨水タンク)は庭への水まきを使うなど節水に役立つ、災害時の非常水としても利用できる、都市洪水の緩和といった環境負荷軽減になるなど多くのメリットがあります。このため多くの自治体で雨水タンクの設置に助成金を出しています。多くは設置費の1/3~1/2、上限2~5万円の助成ですが、東村山市ではなんと9割または10万円まで助成される場合があります。

条件は自宅に設置する新品

助成要件は自治体により異なります。豊島区を例にとると、区内にある申請者自身が居住する住宅で、タンク容量が50リットル以上1000リットル以下の新品の雨水タンクであることが条件となります。中古品やリース品は対象となりません。また、工事前に申請書を提出し許可を得ることが必要です。申請は生計を共にする世帯で1か所限りとなります。また、助成予算があるので予算額に達すると受付終了となる場合があります。ご利用に際してはお住まいの自治体に必ずお問い合わせください。



縦樋からの雨水が満水になると、もう一方のホースから樋樋に戻ります

雨水貯留槽助成制度のある自治体 ※利用に際しては必ずお住まいの自治体に確認してください。

東京都: 14区(千代田区、中央区などを除く)、武蔵野市、三鷹市、調布市、小金井市、府中市、町田市、狛江市、他
埼玉県: 上尾市、蓮田市、川口市、蕨市、戸田市、新座市、和光市、所沢市、狭山市、川越市、越谷市、八潮市 他
神奈川県: 横浜市、川崎市、鎌倉市、藤沢市、平塚市、厚木市、海老名市、綾瀬市、相模原市 他

庭師が教える ガーデン管理ワンポイント (剪定時期)

「庭木はいつ切つたらいいの?」とよく聞かれます。そこで今回は剪定時期についてお話しします。

基本は秋~冬

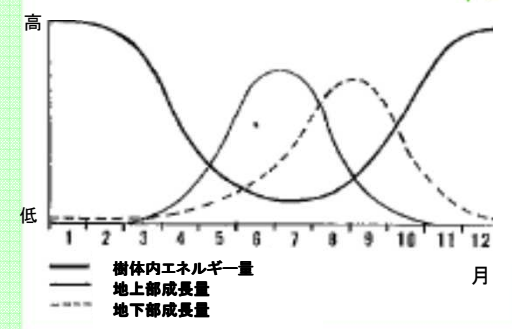
細く言えば樹種ごとに剪定適期は異なりますが、原則的な「木」の剪定適期は秋~冬にかけてです。この時期、木は春の見出しに備えて幹や根にエネルギーを蓄えているので、切られても芽を吹く体力があるからです。また、この時期は雑菌の繁殖力も弱く、切り口からの腐りも比較的少なくて済むからです。

「庭木」はできれば初夏にも剪定

前述は「木」にとつての見方ですが、「庭木」として見た場合には初夏にも「枝透かし」の剪定することが望まれます。庭木は人工的に高い密度で植えられているので、どうしても風通しが悪くなり病気や害虫が発生しやすくなるからです。また、人から見た鑑賞的価値としても「涼しさ」が求められるからです。

花木は花後が安全

一方、「花」を楽しみたい、多く花を咲かせたいという花木は花後に剪定します。これは、花後であればまだ翌年の花芽ができていないので、剪定で花芽を切る心配が無いからです。ただし、サクラなどの腐りやすい花木は冬の剪定が原則です。次回は施肥についてお話しします。




▲樹体内エネルギー量の月変動



チーフガーデナー: 板部

私の花自慢・ペット自慢



ナニワイバラが咲きました！

目隠しフェンスに這わせたつるバラの「ナニワイバラ」が、5月の連休に満開となりました。隣のウメを剪定して日当たりを良くしたのが良かったようです。このバラはトゲが鋭く剪定後の処分にも泣かされますが、トゲの痛さを忘れさせてくれる数日でした。

さいたま市在住: 池上憲二さん

自慢の花とペット募集中！

写真とコメントを添えて「ブロックマイスター通信編集係」までお送りください。



脱走失敗！くっ、苦しい～。

柴犬の「茶太郎」はやんちゃ盛り。何度か逃げ出し飼い主さんを慌てさせたそうです。でも今回は脱走失敗。フェンスに挟まって抜けられなくなってしまいました。「オイ、写真なんか撮ってないで助ける～！」 by 茶太郎

さいたま市在住: 近藤道子さん